

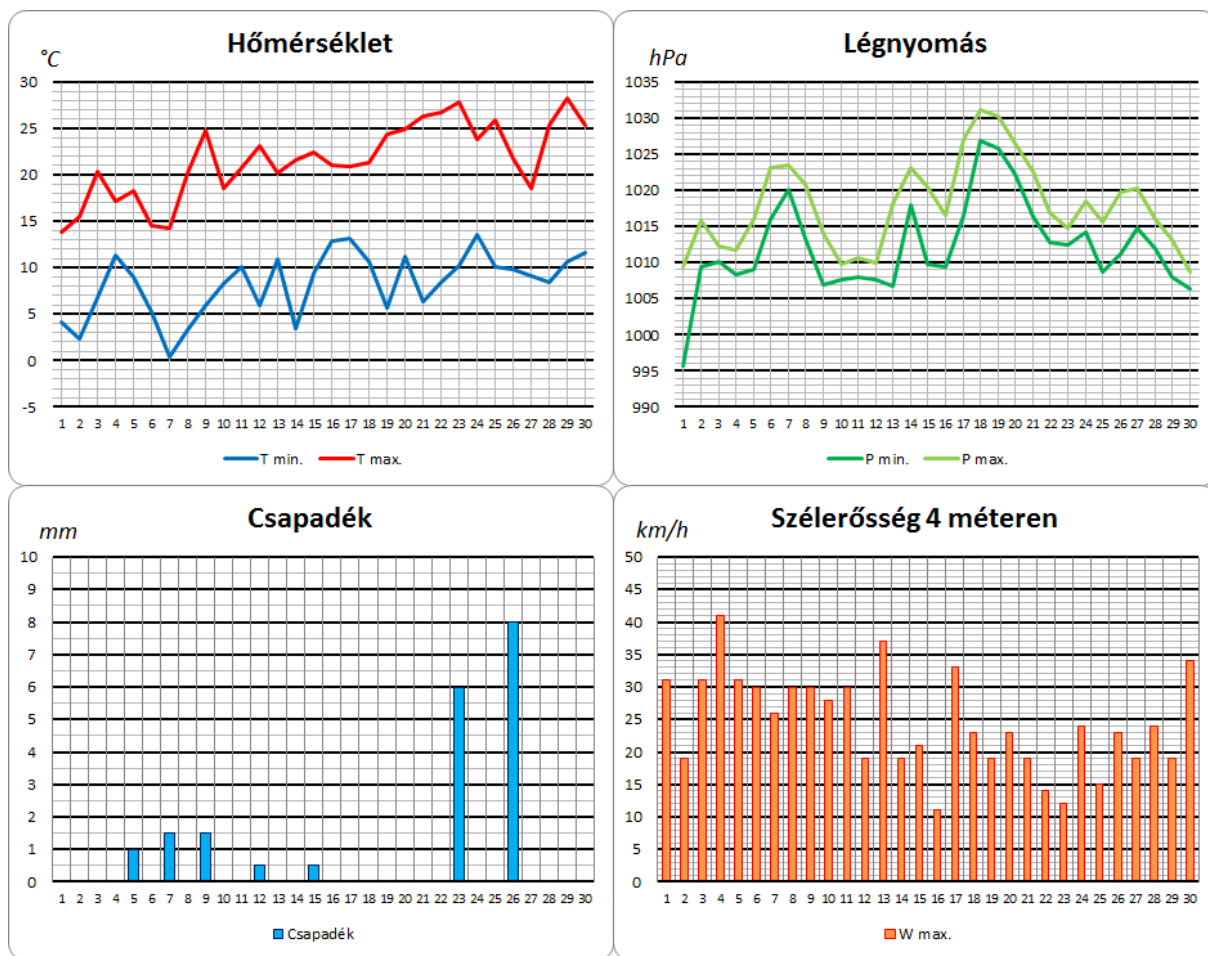
## Egyházsrádóc időjárása - 2018. április

Havi átlaghőmérséklet: 14,96 °C

Havi csapadékösszeg: 18,0 mm

Áprilisban kiemelkedően enyhe (májusnak megfelelő) és meglehetősen száraz időjárásban volt részünk. 1-jén ugyan egy hidegfront indította a hónapot, de ebből csapadék nem hullott, illetve érdemi lehűlés sem történt, az előző napokhoz hasonlóan elérte a csúcshőmérséklet a 14 °C-ot. A következő napokban pedig gyors felmelegedés érkezett, így 3-án az évben először már kevéssel 20 °C fölé, egészen pontosan 20,4 °C-ig melegedett a levegő. 5-én vonult át a következő hidegfront, melyből már előfordult 1 mm eső, zápor, és mögötte kicsit határozottabb, de ugyancsak rövid lehűlés következett be. 7-én volt a hónap leghidegebb éjszakája, ekkor 0,4 °C-ig csökkent a hőmérséklet. Napközben pedig kelet felől egy magassági hidegcsepp ért el bennünket, így a sok felhő miatt nem lett melegebb 14,3 °C-nál, és 1,5 mm eső, záporosó is esett. A hidegcsepp elvonultával erőteljes melegedés kezdődött, melynek köszönhetően 8-án ismét elérte a maximum-hőmérséklet a 20 °C-ot. Másnap pedig már kora nyárias magasságokba, 24,8 °C-ig emelkedett a hőmérséklet. Egy délnyugat felől érkező gyenge hidegfront vetett véget a melegnek, mely késő délután vonult át kisebb záporokkal - az egyik közelebbi gócból néhány dörgés is előfordult, de ismét csak 1,5 mm csapadék hullott. Számottevő lehűlés sem történt, a front mögött állandósultak a 20 °C körüli vagy kevéssel a feletti maximumok, míg a minimumok a felhőzet és a szél függvényében 3 és 13 °C között szóródtak. Emellett még szárazabbra fordult az idő, 23-áig csupán 12-én és 15-én fordult elő 0,5 mm csapadék. 19-én újabb melegedés vette kezdetét, és másnap már elérte, majd a következő 3 napon meg is haladta a csúcérték a 25 °C-ot. 23-án volt a legmelegebb 27,8 °C-kal, azonban ekkor egy hidegfront is átvonult, hosszú idő után jelentősebb csapadékot okozva. Napközben még csak a környéken alakultak ki záporok, zivatarok, éjjel viszont egy záportömbből 6 mm csapadék hullott. A frontot csak kisebb lehűlés követte, 26-án azonban egy újabb hidegfront érkezett, és ekkor átmenetileg több fokkal visszaesett a hőmérséklet. 26-án a napi maximum még előző este állt be 22 °C-kal, napközben már a 20 °C-ot sem érte el a hőmérséklet, sőt délután a csapadék hatására 15 °C alá hűlt a levegő. Összesen 8 mm eső esett, mellyel 26-a a hónap legcsapadékosabb napja lett. 27-én még nem volt melegebb 18,6 °C-nál, de ezután gyorsan visszatért a nyárias meleg, így április utolsó 3 napján már ismét 25 °C fölé emelkedett a csúcshőmérséklet. Az időszak, és egyben a hónap legmelegebb napja 29-e lett 28,3 °C-os maximummal.

|            |           |             |               |             |            |           |           |           |            |           |
|------------|-----------|-------------|---------------|-------------|------------|-----------|-----------|-----------|------------|-----------|
| <b>Nap</b> | <b>1</b>  | <b>2</b>    | <b>3</b>      | <b>4</b>    | <b>5</b>   | <b>6</b>  | <b>7</b>  | <b>8</b>  | <b>9</b>   | <b>10</b> |
| <b>Tm</b>  | 4,1       | 2,4         | 6,8           | 11,3        | 9,0        | 5,2       | 0,4       | 3,3       | 5,9        | 8,3       |
| <b>Tx</b>  | 13,9      | 15,5        | 20,4          | 17,2        | 18,3       | 14,6      | 14,3      | 20,3      | 24,8       | 18,6      |
| <b>Cs</b>  | -         | -           | -             | -           | 1,0        | -         | 1,5       | -         | 1,6        | -         |
| <b>IJ</b>  | -         | -           | -             | -           | ☐          | -         | ☐         | ≡         | ☐ ☐        | -         |
| <b>ÁF</b>  | ☉         | ☉           | ☉             | ☉           | ☉          | ☉         | ☉         | ☉         | ☉          | ☉         |
| <b>TfÁ</b> | ....      | ....        | ....          | —           | —          | —         | ....      | —         | ....       | —         |
| <b>Hv</b>  | -         | -           | -             | -           | -          | -         | -         | -         | -          | -         |
| <b>Szl</b> | 31        | 19          | 31            | 41          | 31         | 30        | 26        | 30        | 30         | 28        |
| <b>Szi</b> | ÉNy       | ÉNy/<br>DNy | DNy           | DNy         | DNy/<br>ÉK | É         | DK        | D         | DK/<br>DNy | D         |
| <b>Nap</b> | <b>11</b> | <b>12</b>   | <b>13</b>     | <b>14</b>   | <b>15</b>  | <b>16</b> | <b>17</b> | <b>18</b> | <b>19</b>  | <b>20</b> |
| <b>Tm</b>  | 10,1      | 5,9         | 10,9          | 3,4         | 9,4        | 12,9      | 13,1      | 10,7      | 5,7        | 11,2      |
| <b>Tx</b>  | 20,8      | 23,2        | 20,3          | 21,6        | 22,5       | 21,0      | 20,9      | 21,4      | 24,4       | 24,9      |
| <b>Cs</b>  | -         | 0,5         | -             | -           | 0,5        | -         | -         | -         | -          | -         |
| <b>IJ</b>  | -         | ☐           | -             | -           | ☐ •        | -         | -         | -         | -          | -         |
| <b>ÁF</b>  | ☉         | ☉           | ☉             | ☉           | ☉          | ☉         | ☉         | ☉         | ☉          | ☉         |
| <b>TfÁ</b> | —         | —           | —             | —           | —          | —         | —         | —         | —          | —         |
| <b>Hv</b>  | -         | -           | -             | -           | -          | -         | -         | -         | -          | -         |
| <b>Szl</b> | 30        | 19          | 37            | 19          | 21         | 11        | 33        | 23        | 19         | 23        |
| <b>Szi</b> | D         | D           | DNy           | K           | DK         | ÉK        | É         | É         | É          | É         |
| <b>Nap</b> | <b>21</b> | <b>22</b>   | <b>23</b>     | <b>24</b>   | <b>25</b>  | <b>26</b> | <b>27</b> | <b>28</b> | <b>29</b>  | <b>30</b> |
| <b>Tm</b>  | 6,4       | 8,4         | 10,3          | 13,6        | 10,1       | 9,9       | 9,1       | 8,4       | 10,6       | 11,6      |
| <b>Tx</b>  | 26,4      | 26,8        | 27,8          | 23,8        | 25,9       | 21,8      | 18,6      | 25,4      | 28,3       | 25,4      |
| <b>Cs</b>  | -         | -           | 6,0           | -           | -          | 8,0       | -         | -         | -          | -         |
| <b>IJ</b>  | -         | -           | ☐ ☐           | -           | -          | ☐ •       | -         | -         | -          | -         |
| <b>ÁF</b>  | ☉         | ☉           | ☉             | ☉           | ☉          | ☉         | ☉         | ☉         | ☉          | ☉         |
| <b>TfF</b> | —         | —           | —             | ....        | —          | —         | ....      | —         | —          | —         |
| <b>Hv</b>  | -         | -           | -             | -           | -          | -         | -         | -         | -          | -         |
| <b>Szl</b> | 19        | 14          | 12            | 24          | 15         | 23        | 19        | 24        | 19         | 34        |
| <b>Szi</b> | D         | vált.       | vált./<br>ÉNy | ÉNy/<br>DNy | D          | É         | D         | D         | D          | DNy       |



Jelmagyarázat:

|     |  |
|-----|--|
| Tm  | napi minimum-hőmérséklet (°C)                      |
| Tx  | napi maximum-hőmérséklet (°C)                      |
| Cs  | napi csapadékösszeg (mm)                           |
| IJ  | az adott napon előfordult időjárási jelenségek     |
| ÁF  | napi átlagos felhőborítottság                      |
| TfÁ | talajfelszín állapota                              |
| Hv  | hóvastagság (cm, reggel 7 órakor)                  |
| Szl | napi legnagyobb szélökés (km/h, 4 m magasan mérve) |
| Szi | napi leggyakoribb szélirány(ok)                    |






















Felhőzet:

|        |                |                  |                  |               |        |
|--------|----------------|------------------|------------------|---------------|--------|
| ○      | ◐              | ◑                | ◒                | ◓             | ●      |
| derült | gyengén felhős | változó felhőzet | közepesen felhős | erősen felhős | borult |

Időjárási jelenségek:

|   |   |   |   |   |   |
|---|---|---|---|---|---|
|  |  |  |  |  |  |
| eső   | havas eső   | havazás   | szitálás  | zápor   | hózápor   |
|  |  |  |  |  |  |
| dörgés  | zivatar<br>záporosóval  | zivatar<br>hózáporral   | jégeső  | köd   | zúzmarás köd  |
|  |  |  |  |  |  |
| ónos eső  | ónos szitálás   | fagyott eső   | távoli<br>villámlás   | felhőtölcsér<br>(tuba)  | tornádó   |

Talajállapot:

|   |   |   |   |   |
|---|---|---|---|---|
|    |    |    |    |    |
| száraz  | nedves  | száraz, majd<br>nedves  | nedves, majd<br>száraz  | fagyott   |
|  |  |  |  |  |
| hólepel   | hófoltok  | fagyott, majd<br>hólepel  | fagyott, majd<br>hófoltok   | hólepel, majd<br>fagyott  |
|  |  |  |  |  |
| hófoltok, majd<br>fagyott   | hólepel, majd<br>nedves   | hófoltok, majd<br>nedves  | nedves, majd<br>hólepel   | nedves, majd<br>hófoltok  |
|  |  |  |  |  |
| hólepel, majd<br>száraz   | hófoltok, majd<br>száraz  | száraz, majd<br>hólepel   | száraz, majd<br>hófoltok  | hólepel, majd<br>hófoltok   |
|  |   |   |   |   |
| hófoltok, majd<br>hólepel   |   |   |   |   |