

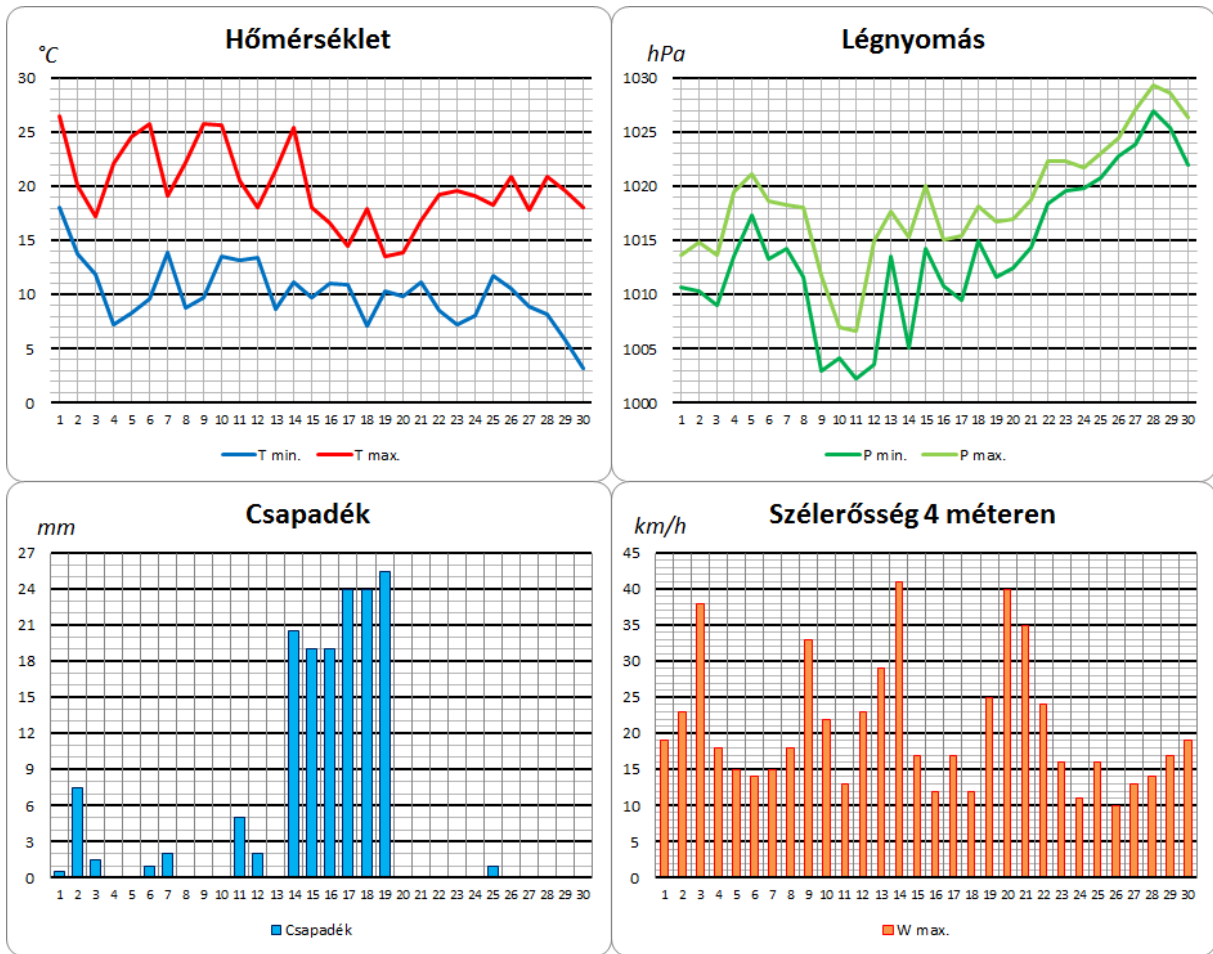
## Egyházásrádóc időjárása - 2017. szeptember

Havi átlaghőmérséklet: 14,69 °C

Havi csapadékösszeg: 152,5 mm

Szeptemberre változékony időjárás volt jellemző, és hosszú idő után a hónapban jóval több csapadék hullott az átlagosnál. A legmagasabb havi maximumot rögtön 1-jén mérhettük, amikor egy érkező hidegfront előtt a csúcshőmérséklet még elérte a 26,5 °C-ot. A frontból éjjel ugyan csak 0,5 mm csapadék hullott, de a front behullámozott a közelünkben, így 2-án további 7,5 mm, 3-án pedig 1,5 mm eső esett. Ekkorra a hőmérséklet is jelentősen visszaesett, délután sem volt melegebb 17,3 °C-nál. Ezt követően egészen a hónap közepéig többszöri frontátvonulással tarkított, változatos időjárásban volt részünk. A frontok előtt néhány napra még jelentősebben visszamelegedett a levegő, így 6-án, 9-én és 10-én, valamint 14-én is meghaladta a maximum-hőmérséklet a 25,0 °C-ot, de 25,8 °C-nál már nem volt melegebb egyik napon sem. Ezt az értéket azonban kétszer, 6-án és 9-én is elértük. Eközben 6-án este, majd 11-én is átvonult egy-egy hidegfront, de egyik sem eredményezett jelentősebb csapadékot. Az elsőből összesen 3 mm, míg a másodikból 7 mm csapadék hullott. 11-én viszont előfordult zivatar is. A frontokat követően 7-én és 12-én is 20 °C alatt tetőzött a hőmérséklet. Markánsabb változást a 14-ei hidegfront hozott, az ugyanis több napon keresztül a térségünkben hullámozott, kiadós csapadékot okozva. 14-étől kezdve 6 napon keresztül, 19-éig minden nap 20 mm körüli mennyiségű csapadék hullott, és a 6 nap teljes összege 132 mm lett. Az esők, záporok mellett 16-án és 17-én gyenge zivatar is volt. A legmagasabb napi csapadékösszeget, 25,5 mm-t 19-én mérhettük. A csapadékos időnek köszönhetően a hőmérséklet jelentősen visszaesett, egyes napokon még a 15 °C-ot sem érte el a csúcstérték. A leghűvösebb 19-én volt 13,6 °C-os maximummal. Az éjszakák ugyanakkor a sok felhő és a többször szeles idő miatt viszonylag enyhék maradtak, általában 8-10 °C körül alakultak a minimumok. 21-étől anticiklonális hatások alá kerültünk, mellyel szárazra fordult az idő. Így a hónapban már csak 25-én fordult elő kisebb eső, de akkor is csupán 1 mm esett. Ennek ellenére kitartott a hűvös idő, a 20 °C-ot mindössze két napon, 26-án és 28-án haladta meg a csúcshőmérséklet. A hónap legvégén délkeletről száraz, hűvös légtömeg ért el bennünket, mely hatására különösen a minimumok estek vissza. Emiatt 30-án reggel volt a leghidegebb a hónapban 3,2 °C-kal, mely egyben az egyetlen 5 °C alatti minimum lett szeptemberben.

<b>Nap</b>	<b>1</b>	<b>2</b>	<b>3</b>	<b>4</b>	<b>5</b>	<b>6</b>	<b>7</b>	<b>8</b>	<b>9</b>	<b>10</b>
<b>Tm</b>	18,1	13,8	11,9	7,3	8,3	9,6	13,9	8,8	9,8	13,5
<b>Tx</b>	26,5	20,1	17,2	22,1	24,6	25,8	19,1	22,2	25,8	25,7
<b>Cs</b>	0,5	7,5	1,5	-	-	1,0	2,0	-	-	nyom
<b>IJ</b>	☿	•	•	-	-	☿ •	•	≡	-	☿ •
<b>ÁF</b>	☉	☉	☉	☉	☉	☉	☉	☉	☉	☉
<b>TfÁ</b>	—	—	....	....	....	—	—	—	—	—
<b>Hv</b>	-	-	-	-	-	-	-	-	-	-
<b>Szl</b>	19	23	38	18	15	14	15	18	33	22
<b>Szi</b>	É/ DNy	É	É	É	Ny	DNy	DNy	D	D	D
<b>Nap</b>	<b>11</b>	<b>12</b>	<b>13</b>	<b>14</b>	<b>15</b>	<b>16</b>	<b>17</b>	<b>18</b>	<b>19</b>	<b>20</b>
<b>Tm</b>	13,2	13,4	8,7	11,2	9,8	11,1	10,9	7,1	10,3	9,9
<b>Tx</b>	20,6	18,1	21,5	25,4	18,1	16,6	14,5	17,9	13,6	13,9
<b>Cs</b>	5,0	2,0	-	20,5	19,0	19,0	24,0	24,0	25,5	nyom
<b>IJ</b>	☿ ☿ •	☿ •	-	☿ •	☿ •	☿ ☿ • •	☿ ☿ • •	•	•	☿
<b>ÁF</b>	☉	☉	☉	☉	☉	☉	☉	☉	☉	☉
<b>TfÁ</b>	—	....	....	—	....	....	....	....	....	....
<b>Hv</b>	-	-	-	-	-	-	-	-	-	-
<b>Szl</b>	13	23	29	41	17	12	17	12	25	40
<b>Szi</b>	DNy/ É	É/ DNy	D	DNy/ É	DNy	D/ É	É	D/ É	É	É
<b>Nap</b>	<b>21</b>	<b>22</b>	<b>23</b>	<b>24</b>	<b>25</b>	<b>26</b>	<b>27</b>	<b>28</b>	<b>29</b>	<b>30</b>
<b>Tm</b>	11,2	8,5	7,2	8,1	11,8	10,6	8,9	8,2	5,8	3,2
<b>Tx</b>	16,9	19,3	19,6	19,1	18,3	20,9	17,8	20,9	19,6	18,1
<b>Cs</b>	-	-	-	-	1,0	nyom	-	-	-	-
<b>IJ</b>	-	-	-	≡	☿ •	☿	-	≡	≡	-
<b>ÁF</b>	☉	☉	☉	☉	☉	☉	☉	☉	☉	☉
<b>TfF</b>	....	....	....	....	....	—	—	—	—	—
<b>Hv</b>	-	-	-	-	-	-	-	-	-	-
<b>Szl</b>	35	24	16	11	16	10	13	14	17	19
<b>Szi</b>	É	ÉK	ÉK	ÉK	ÉK	É	vált.	DK	DK	D



Jelmagyarázat:

Tm	napi minimum-hőmérséklet (°C)
Tx	napi maximum-hőmérséklet (°C)
Cs	napi csapadékösszeg (mm)
IJ	az adott napon előfordult időjárási jelenségek
ÁF	napi átlagos felhőborítottság
TfÁ	talajfelszín állapota
Hv	hóvastagság (cm, reggel 7 órakor)
Szl	napi legnagyobb szélökés (km/h, 4 m magasan mérve)
Szi	napi leggyakoribb szélirány(ok)






















Felhőzet:

○	◐	◑	◒	◓	●
derült	gyengén felhős	változó felhőzet	közepesen felhős	erősen felhős	borult

Időjárási jelenségek:

					
eső	havas eső	havazás	szitálás	zápor	hózápor
					
dörgés	zivatar záporosóval	zivatar hózáporral	jégeső	köd	zúzmarás köd
					
ónos eső	ónos szitálás	fagyott eső	távoli villámlás		

Talajállapot:

				
száraz	nedves	száraz, majd nedves	nedves, majd száraz	fagyott
				
hólepel	hófoltok	fagyott, majd hólepel	fagyott, majd hófoltok	hólepel, majd fagyott
				
hófoltok, majd fagyott	hólepel, majd nedves	hófoltok, majd nedves	nedves, majd hólepel	nedves, majd hófoltok
				
hólepel, majd száraz	hófoltok, majd száraz	száraz, majd hólepel	száraz, majd hófoltok	hólepel, majd hófoltok
				
hófoltok, majd hólepel				